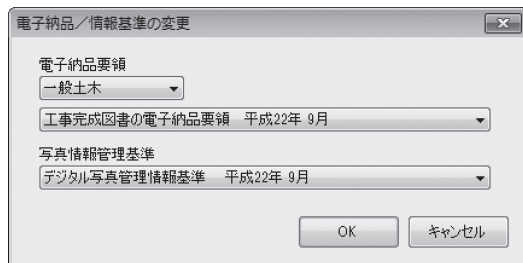


バージョンアップ(Ver1.07以降) 追加説明

かんたん商人 工事写真台帳のバージョンアップ(Ver1.07以降)に伴い、下記機能が新たに追加されました。

NEW 電子納品要領の対応基準を追加

【電子納品/情報基準の変更画面】



対応基準一覧

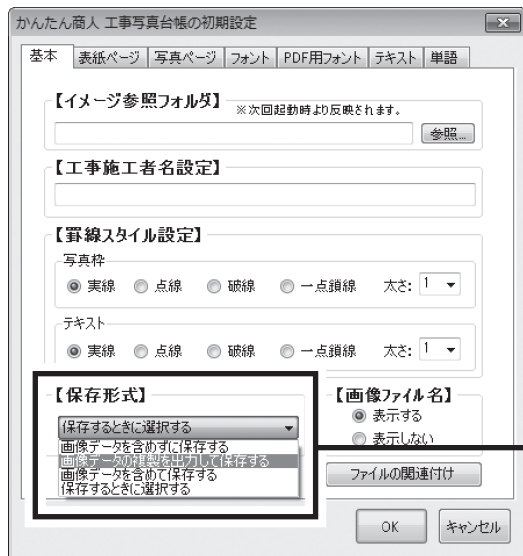
工事完成図書の電子納品等要領 平成22年9月
デジタル写真管理情報基準 平成22年9月
デジタル写真管理情報基準 平成16年6月

工事完成図書の電子納品要領(案) 電気通信設備編 平成16年6月
工事完成図書の電子納品要領(案) 機械設備工事編 平成18年3月
工事完成図書の電子納品等要領 電気通信設備編 平成22年9月

土木設計業務等の電子納品要領(案) 電気通信設備編 平成16年6月
土木設計業務等の電子納品要領(案) 機械設備工事編 平成18年3月
土木設計業務等の電子納品要領 電気通信設備編 平成22年9月

NEW 作成したデータの保存形式を追加

【初期設定画面 基本タブ】



【保存形式】

保存するときに選択する

NEW 画像データを複製を出力して保存する

保存するときに選択する

画像データの複製を出力して保存する

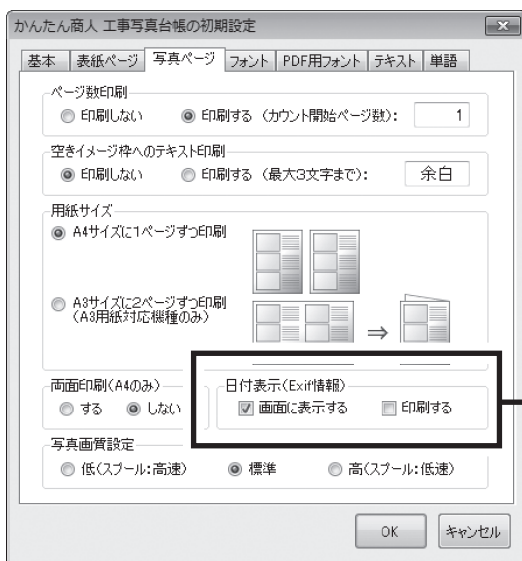
同じフォルダの中に写真帳データと読み込んだ画像データを別々に保存することができます。

バージョンアップ(Ver1.07以降) 追加説明

かんたん商人 工事写真台帳のバージョンアップ(Ver1.07以降)に伴い、下記機能が新たに追加されました。

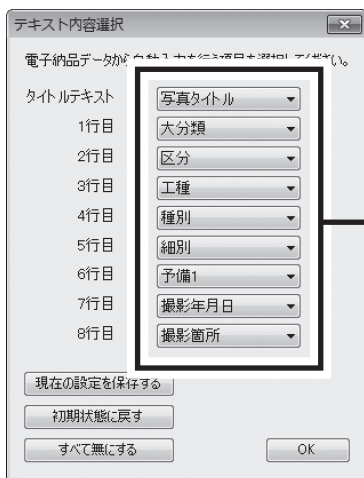
NEW 撮影した写真の日付を表示させる

【初期設定画面 写真ページタブ】



NEW 電子納品データから自動入力する項目の順番を変更できる

【テキスト内容確認画面】



どの項目を、何行目に入力するかを設定することができます。

変更可能な項目名

写真タイトル / ファイル名 / 大分類 / 区分 / 工種 / 種別 / 細別 / 予備1~5 / 撮影年月日 / 撮影箇所 / 無し

現在の設定を保存する

設定した内容を保存します。
新たにデータを作成した場合は、保存した内容で自動入力されます。

初期状態に戻す

変更した内容を初期状態に戻します。

すべて無にする

項目を全て「無し」に設定します。

バージョンアップ(Ver1.07以降) 追加説明

かんたん商人 工事写真台帳のバージョンアップ(Ver1.07以降)に伴い、下記機能が新たに追加されました。

NEW テキストの位置を変更することができる(電子納品モード)

【メイン画面】



【テキスト位置変更画面】

テキスト位置変更	
対象ページ	実行
<input checked="" type="radio"/> 偶数ページ	キャンセル
<input type="radio"/> 奇数ページ	
<input type="radio"/> すべてのページ	
動作	
<input checked="" type="radio"/> 対象ページのテキストを右に配置する(デフォルト)	
<input type="radio"/> 対象ページのテキストを左に配置する	

電子納品モードでもテキストの位置を変更することができます。

対象ページ

テキストの位置を変更するページを設定します。

動作

テキストの配置位置を設定します。



テキストを右に配置



テキストを左に配置

